

# Résidence "Les Carrats"

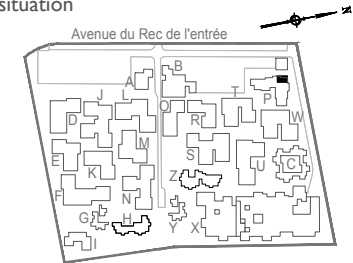
Avenue du Rec de l'Entrée  
11370 PORT LEUCATE

Proposition d'aménagement - Indice A

Bâtiment P - Le Castellar

R+1 - Lot P14 - 2 pièces

Plan de situation



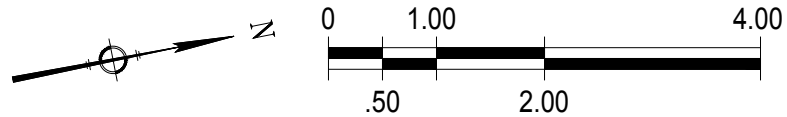
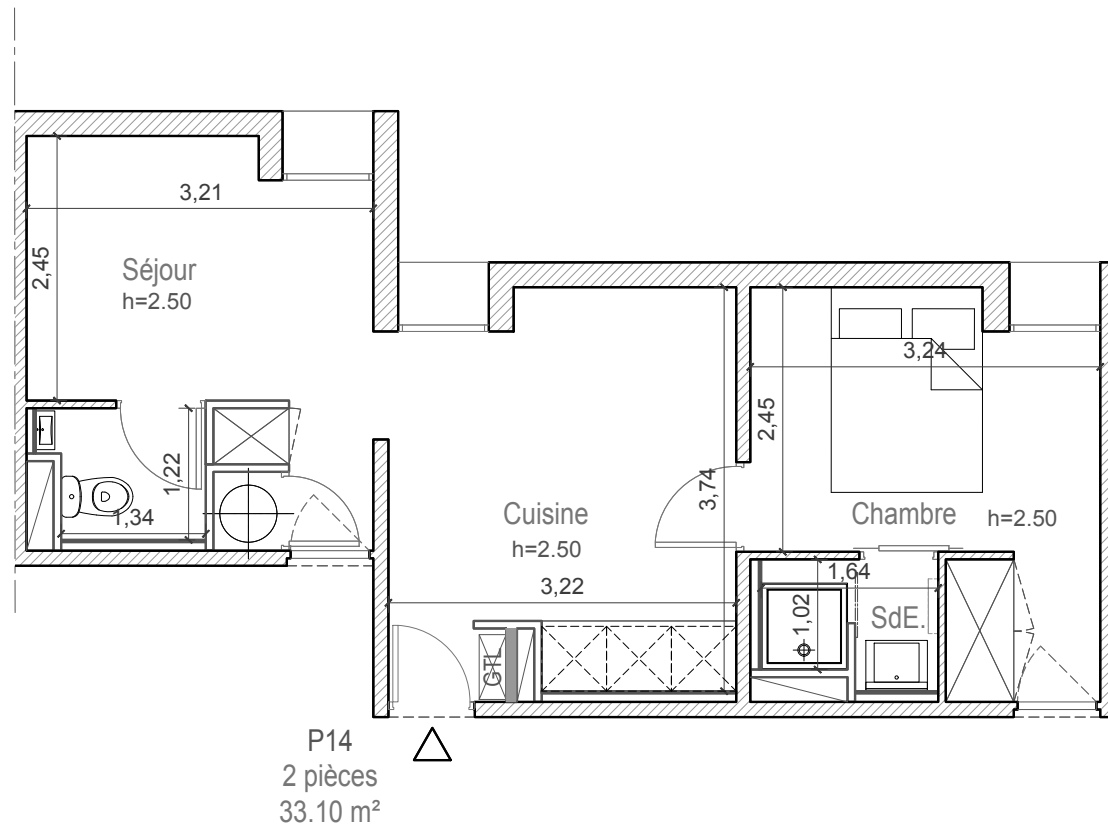
## Tableau des surfaces

### SURFACES EXISTANTES :

Surface Carrez	34.70 m <sup>2</sup>
Surface Plateau	36.40 m <sup>2</sup>

### SURFACES HABITABLES PROJETEES :

PIECES	SURFACES HABITABLES
Séjour /Cuisine	20.60 m <sup>2</sup>
WC	1.60 m <sup>2</sup>
Salle d'eau	1.60 m <sup>2</sup>
Chambre	9.30 m <sup>2</sup>
<b>TOTAL</b>	<b>33.10 m<sup>2</sup></b>



Le présent plan exprime la figure et les dispositions générales de l'appartement. Celles-ci sont susceptibles de variation en fonction des nécessités techniques et sous réserve d'accord des services d'urbanisme (STAP et DRAC)